

Маркировка готовой молочной продукции КФХ/СПК

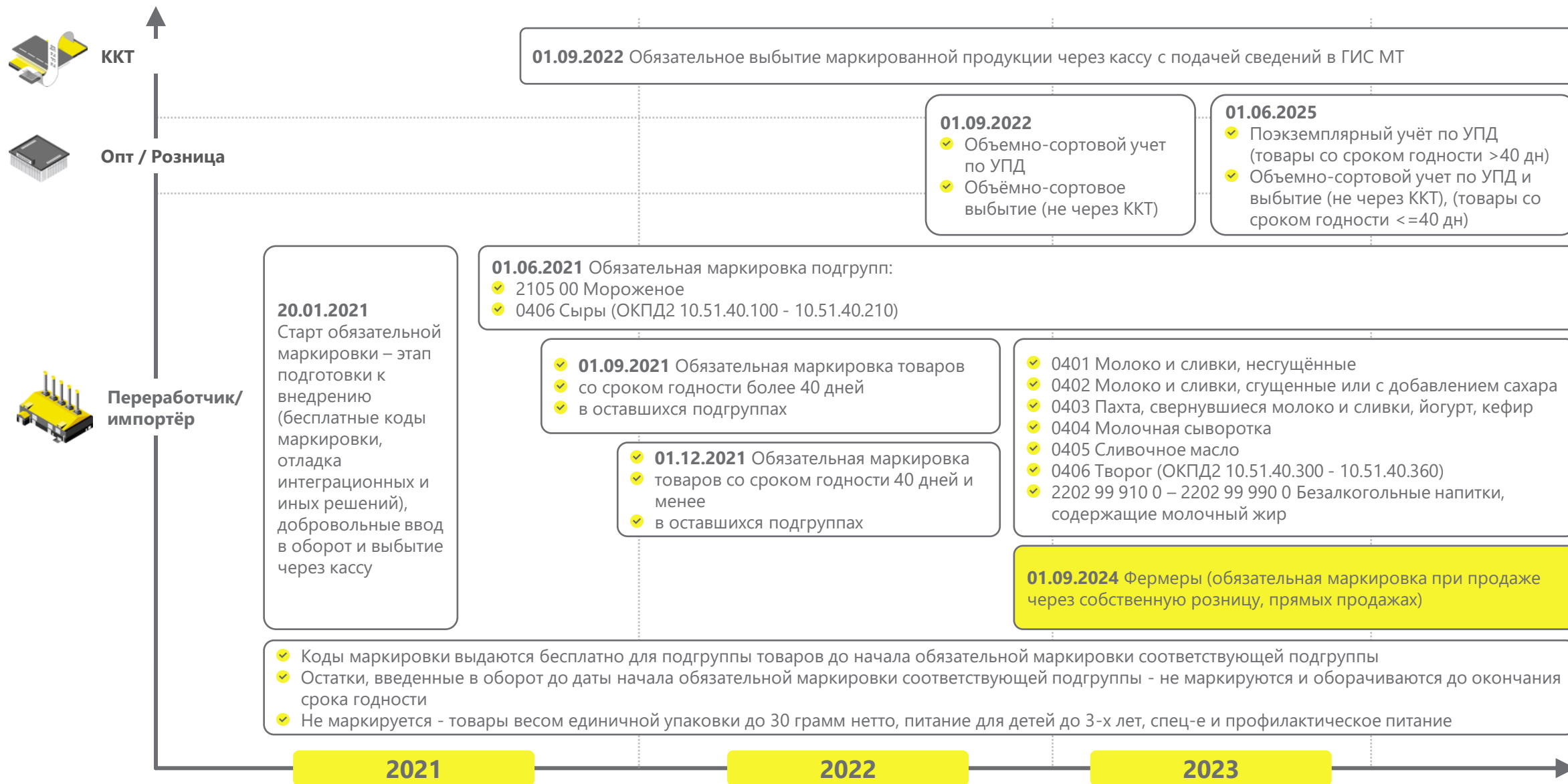
Алексей Кошкарёв



Правовое регулирование маркировки молочной продукции


- 1** **Распоряжение Правительства РФ №792-р от 28 апреля 2018 г.** «Перечень отдельных товаров, подлежащих обязательной маркировке средствами идентификации»
- 2** **Постановление Правительства РФ №3322-р от 15 декабря 2020 г.** «О внесении изменений в распоряжение Правительства РФ от 28.04.2018 N 792-р»
- 3** **Постановления Правительства РФ №2099 от 15 декабря 2020 г.** «Об утверждении Правил маркировки молочной продукции средствами идентификации и особенностях внедрения государственной информационной системы мониторинга за оборотом товаров, подлежащих обязательной маркировке средствами идентификации, в отношении молочной продукции»
- 4** **Постановление Правительства РФ №577 от 08.05.2019 г.** "Об утверждении размера платы за оказание услуг по предоставлению кодов маркировки, необходимых для формирования средств идентификации и обеспечения мониторинга движения товаров, подлежащих обязательной маркировке средствами идентификации, а также о порядке ее взимания"

Дорожная карта и меры поддержки



Реализация маркировки в 2023 г. для КФХ и СПК

ГИС МТ



- ✓ **Зарегистрироваться** в государственной системе прослеживаемости (<https://markirovka.crpt.ru/register>)
- ✓ **Подписать** договор о подключении и оказании услуг по предоставлению кодов маркировки в ЛК
- ✓ **Описать** товары в подсистеме «Национальный каталог» ГИС МТ.
- ✓ **Обеспечить** обмен данными между учётной системой предприятия с ГИС МТ о маркируемом товаре (заказ кодов маркировки, отчет о нанесении, заявка о вводе в оборот)

Производство



- ✓ **Выбрать** интегратора для внедрения маркировки (аппаратный уровень/программный уровень)
- ✓ **Определиться** со способом нанесения (типографское/этикетирование/прямое) кодов маркировки для каждого форм-фактора
- ✓ **Утвердить** технические решения и заключить договор с интеграторами
- ✓ **Реализовать** внедрение маркировки (программный уровень, аппаратный уровень)

ККТ

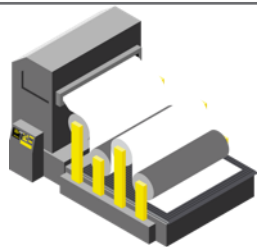


- ✓ **Выбрать** сервисную организацию для обновления кассового программного обеспечения*
- ✓ **Оснастить** место кассира 2D* сканером
- ✓ **Обновить** кассовое ПО*

* - перечень задач для подготовки производства может отличаться

Способы нанесения кода маркировки

СПОСОБЫ НАНЕСЕНИЯ КОДА МАРКИРОВКИ



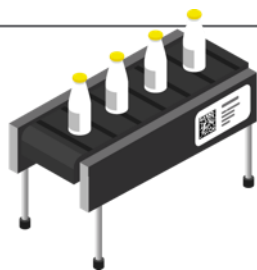
ТИПОГРАФИЯ

ТИПОГРАФИЯ

- ✓ Оборудование цифровой печати

ПРОИЗВОДИТЕЛЬ ГМП

- ✓ Техническое зрение/сканер



ПРЯМОЕ НАНЕСЕНИЕ

ПРОИЗВОДИТЕЛЬ ГМП

- ✓ Оборудования для нанесения кода маркировки
- ✓ Техническое зрение/сканер



ЭТИКЕТИРОВАНИЕ

ПРОИЗВОДИТЕЛЬ ГМП

- ✓ Принтер и аппликатор (или принтер-аппликатор)
- ✓ Техническое зрение/сканер


Срок жизни кода маркировки в зависимости от способа оплаты:



Оплата по эмиссии, Денежные средства резервируются после подписания заказа кодов, списываются при завершении эмиссии кодов (заказ кодов с статусе «Готов»)



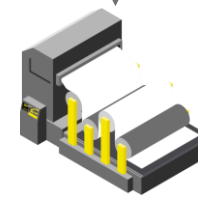
Срок жизни кода маркировки не отсчитывается



Оплата по отчету о нанесении: Денежные средства списываются с лицевого счета после успешной обработки отчета о нанесении



Срок жизни кода маркировки от момента эмиссии до успешной обработки отчета о нанесении: 30 дней – при нанесении КМ на производстве



Срок жизни кода маркировки от момента эмиссии до успешной обработки отчета о нанесении: 365 дней – при нанесении КМ в типографии.

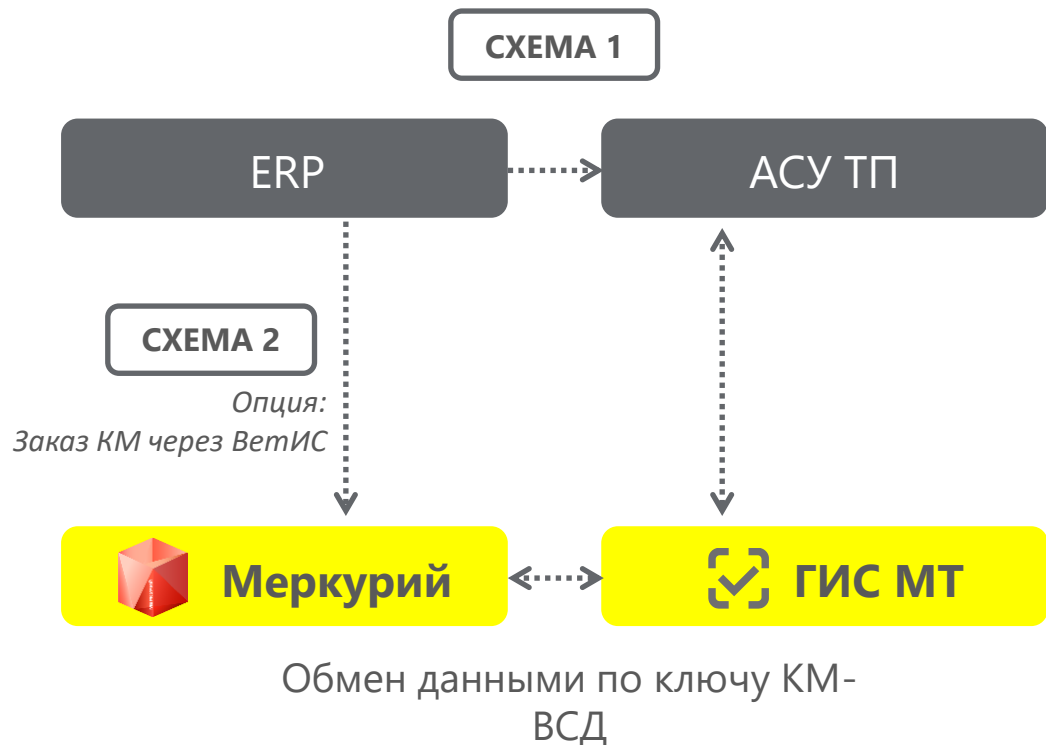
Модели взаимодействия производителя с ГИС МТ и ФГИС ВетИС

Крупные производители с учётными системами – прямая интеграция с ГИС МТ через общедоступный API

Небольшие производители, работающие через веб-интерфейс – единый личный кабинет для работы в режиме «одного окна»

СХЕМА 1

СХЕМА 3



Единый веб-интерфейс разработан Оператором для удобства небольших производителей, в котором производитель в режиме «одного окна» работает с обеими системами

Подача сведений об обороте. Электронный документооборот ЭДО.

При **передаче права собственности** маркированной продукции:

- Формируется **УПД (универсальный передаточный документ с указанием вида сделки), УКД;**
- Подписывается УКЭП;
- **Передается** по ЭДО покупателю;
- Направляется в информационную систему мониторинга в срок **не более 3 рабочих дней** со дня приемки маркированного товара, но не позднее дня передачи этих товаров третьим лицам;
- Приемка (подписание УПД покупателем) может осуществляться через интеграцию с **учётной системой\личным кабинетом оператора ЭДО\онлайн кассой.**



Продавец (Титул Продавца). Отгрузка продукции

Покупатель (Титул Покупателя). Приёмка продукции

Регистрация УПД в ГИС МТ и смена Владельца КМ



ЭДО Лайт

Перечень минимальных функций операторов ЭДО для работы с маркировкой

1. Возможность создания, отправки и приемки УПД/УКД (820/736 приказы ФНС) с функцией ДОП или СЧФДОП с префиксом MARK с возможностью передачи сведений о маркированном товаре в соответствии с методическими рекомендациями ЦРПТ.
2. Поддержка функции передачи в ГИС МТ подписанных УПД/УКД содержащих сведения о маркированном товаре.
3. Предоставление интеграционного решения в случае необходимости автоматизации обмена товароучетной системы участника оборота товаров с сервисом ЭДО оператора.



ЭДО-Лайт для работы с документами

- бесплатный сервис документооборота
- интегрирован в личный кабинет участника системы Честный ЗНАК.
- поддерживает обмен документами с другими ЭДО-операторами

Маркировка.Просто

Сделать заказ и
получить коды в СУЗ



Распечатать коды
в типографии или на
принтерах



Провести сверку
распечатанных кодов,
сформировать отчет,
внести распечатанные
коды в отчет



Отправить отчеты
в систему
«Честный ЗНАК».



в «Честный ЗНАК»
необходимо было
сделать ввод этих кодов
в оборот.



**Теперь все перечисленные функции
собраны в одном приложении.**

Приложение "Маркировка.Просто" - это windows приложение разработанное "Честным ЗНАКом", бесплатное и распространяемое с открытым исходным кодом, предназначенное для малого и среднего бизнеса, объединяющее в одном приложении функционал от создания заказа на эмиссию кодов маркировки до ввода их в оборот, с возможностью непосредственной печати кодов из приложения на термотранферных принтерах, с целью снижения затрат и повышения производительности участников оборота при маркировке продукции.

ДОПОЛНИТЕЛЬНАЯ ИНФОРМАЦИЯ:

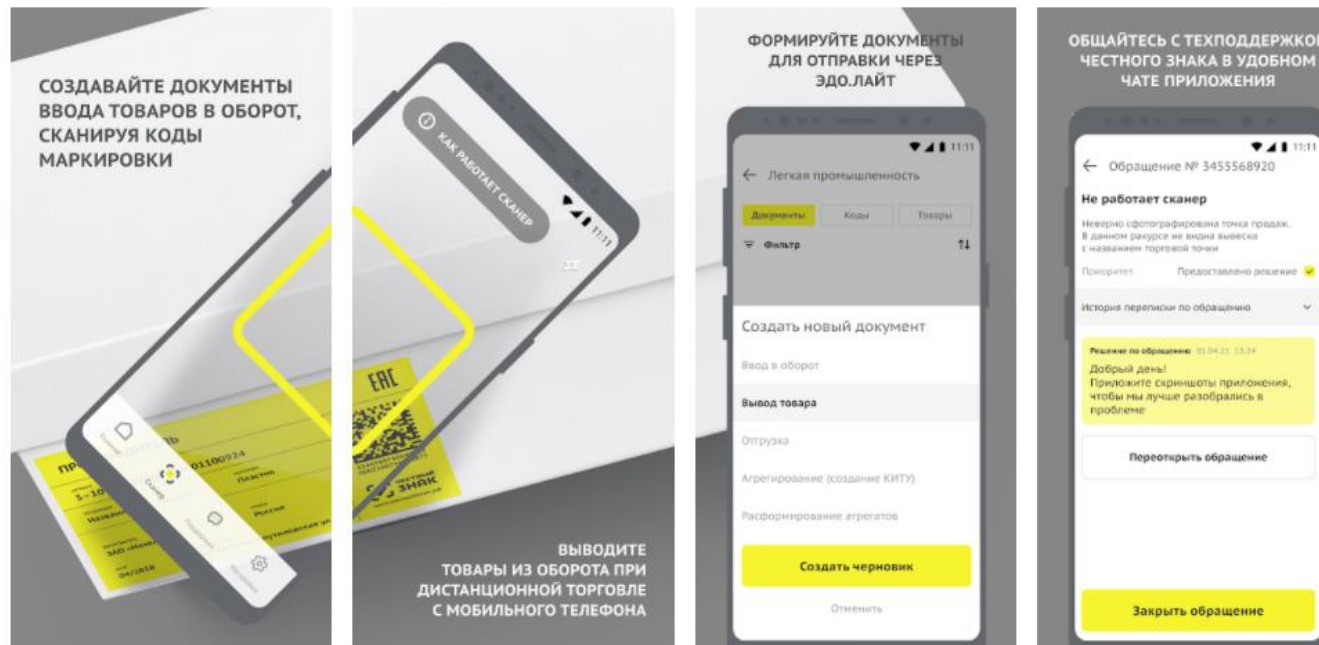


Приложение бесплатное.
Так же нет лицензионных и иных сборов.
Распространяется с открытым исходным кодом.



Если участникам потребуются специфические доработки функционала приложения, то эту разработку участник сможет доделать самостоятельно или с помощью привлечения подрядчика.

Мобильное приложение Честный знак.Бизнес



Бесплатное мобильное приложение позволяет оптимизировать процессы и включает в себя следующий функционал:

- сканер DataMatrix кода
- прием и списание товара
- документооборот через ЭДО-Лайт

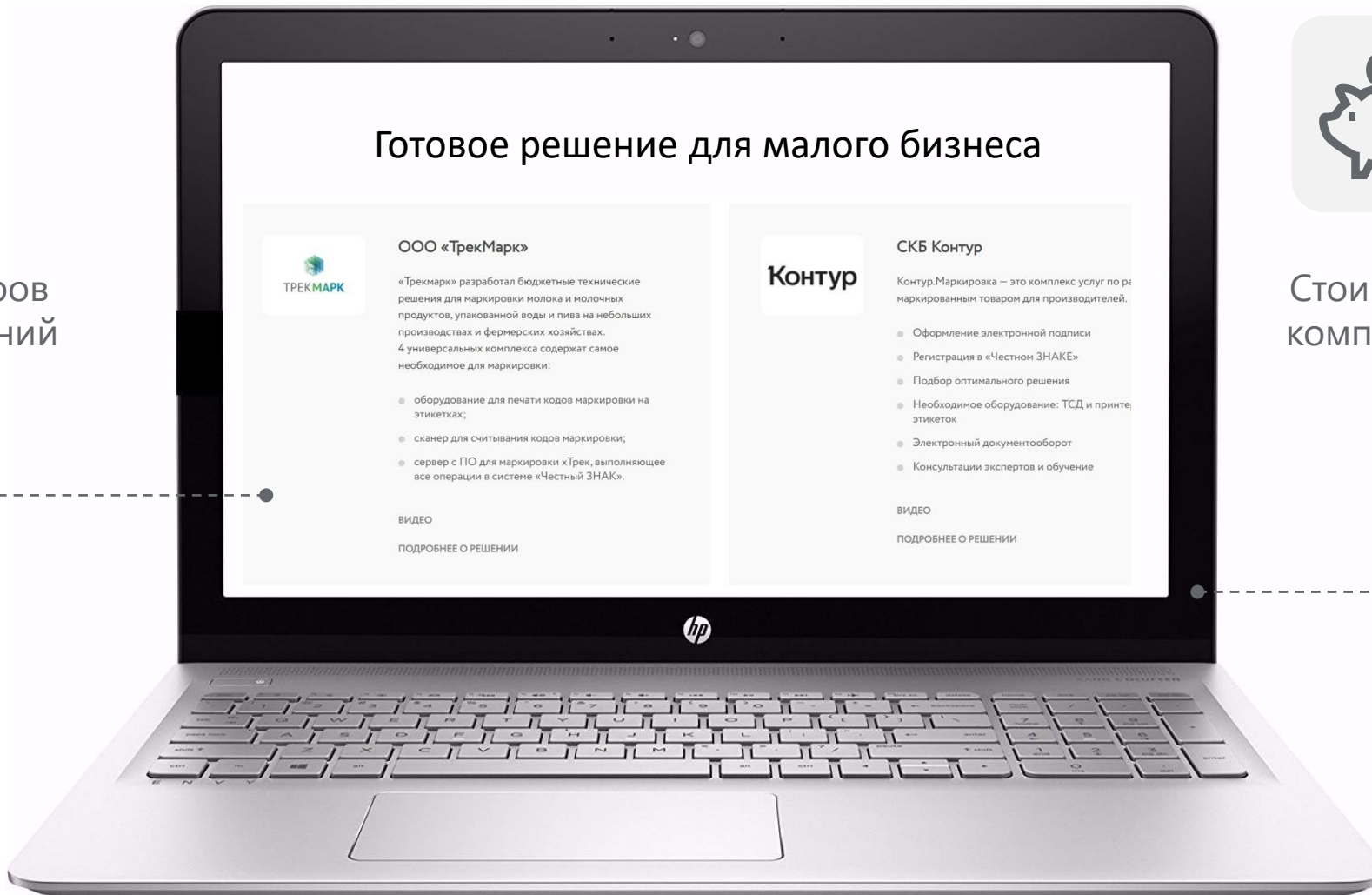


Список технологических партнеров и интеграторов на www.честныйзнак.рф

https://честныйзнак.рф/business/projects/dairy/box_solutions/solutions_manufacturers/



Анкеты партнеров
Описания решений



Стоимость предлагаемых
комплектаций и решений



Комплект № 1 - Ручная маркировка

Типы оборудования

- Принтер этикеток Godex G530 (или аналог)
- Ручной сканер (или аналог)

Описание

- Маркировка продукции осуществляется вручную.
- Печать этикеток происходит на настольном термотрансферном принтере.
- Сканирование нанесенных средств идентификации осуществляется сканером.



Предприятия, с объемом выпускаемой продукции до 3000 единиц продукции в смену



Предприятие с ручными производственными процессами



Простой базовый комплект



Комплект № 2 - Маркировка с ручным аппликатором и ТСД

Типы оборудования

- Принтер этикеток TSC TE310 (или аналог) • Ручной аппликатор TOWA-30 (или аналог)
- ТСД АТОЛ Smart.Slim Plus (или аналог)
- Смотчик этикеток BS-A120 (или аналог)

Описание

- Маркировка продукции осуществляется с помощью ручного аппликатора.
- Печать этикеток происходит на термотрансферном принтере.
- Сканирование нанесенных средств идентификации и последующая работа на складе осуществляется терминалом сбора данных (ТСД).



Предприятия, с объемом выпускаемой продукции до 5000 единиц продукции в смену.



Маркировка продукции осуществляется с помощью ручного аппликатора



Микро и малые предприятие с ручными производственными процессами



Вы уже начали внедрение?



Вы можете написать нам по почте support@crpt.ru или tgmlk@crpt.ru



Или позвоните по телефону
8 800 222 15 23

Вы можете узнать самые горячие новости
и задать вопросы в наших социальных сетях



<https://www.facebook.com/crpt.ru/>




<https://vk.com/crptec>



Все новости маркировки в канале телеграмм
<https://t.me/crptbreaking>



Видео-инструкции и опыт участников
в канале YouTube [ЧестныйЗНАК](#)



Регулярные обучающие вебинары на сайте
[ЧестныйЗНАК.рф](#)

Раздел мероприятия > расписания вебинаров
Записи мероприятий в разделе мероприятия >
видеоархив

СПАСИБО ЗА ВНИМАНИЕ!

Кошкарёв Алексей
Руководитель направления ТГ Молоко

a.koshkarev@crpt.ru
+7-925-490-2891



**ЧЕСТНЫЙ
ЗНАК**



центр развития
перспективных технологий

