



**«Состояние, проблемы и перспективы развития АПК Рязанской области.
Реализация в 2021 году мероприятий подпрограммы «Комплексное развитие
сельских территорий и план мероприятий на 2022 год»**

ЭКОНОМИЧЕСКИЕ ПОКАЗАТЕЛИ



ИТОГИ 2021 ГОДА




Индекс
производства продукции
сельского хозяйства

95,9%



Объем продукции
сельского хозяйства

96,4 млрд. руб.



Среднемесячная заработная
плата в сельском хозяйстве

37 637 руб.

РОСТ ЗА 3 ГОДА

1. Производство продукции сельского хозяйства выросло на 28,8% или на 39,5 млрд. руб.

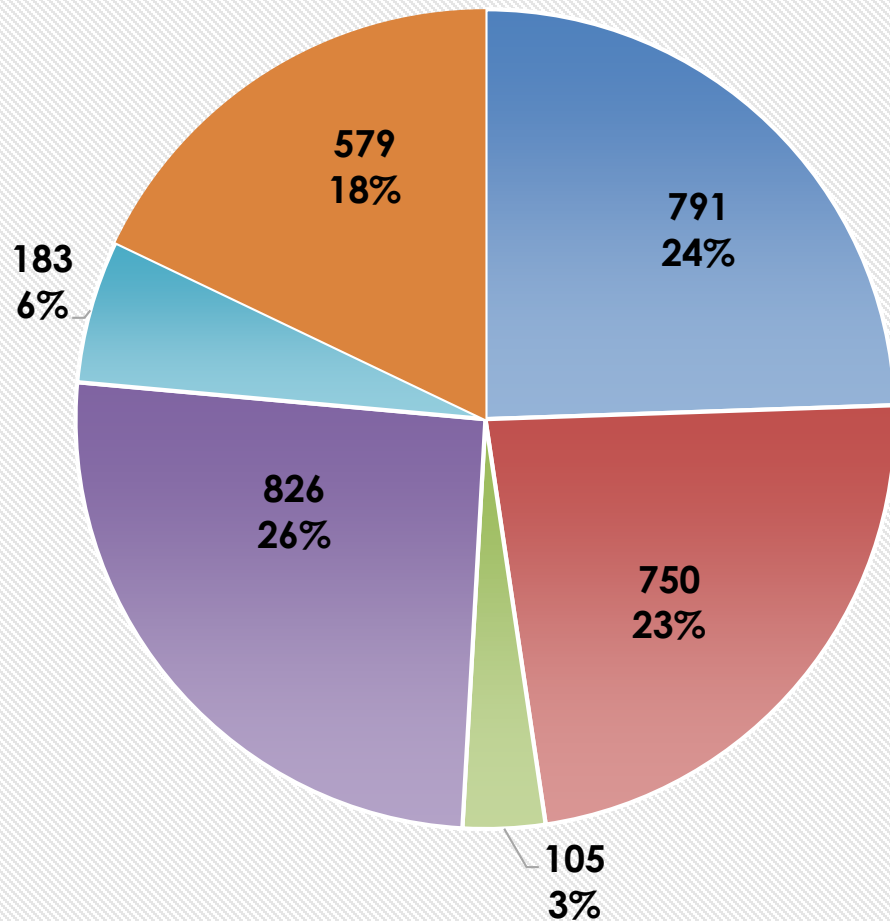
2. Зарплата в сельском хозяйстве от общей по региону выросла до 95,9% (в 2018 году 85,5%).



СТРУКТУРА ГОСУДАРСТВЕННОЙ ПОДДЕРЖКИ РАЗВИТИЯ АПК В 2021 ГОДУ



3,3 млрд. руб.



- Развитие растениеводства - 791 млн. руб.
- Развитие животноводства - 750 млн. руб.
- Развитие малых форм хозяйствования, с/х потребительской кооперации, садоводства и огородничества - 105 млн. руб.
- Техническая и технологическая модернизация АПК - 826 млн. руб.
- Развитие мелиорации земель с/х назначения - 183 млн. руб.
- Комплексное развитие сельских территорий, включая строительство автодорог - 579 млн. руб.



КОМПЛЕКСНОЕ РАЗВИТИЕ СЕЛЬСКИХ ТЕРРИТОРИЙ В 2021 ГОДУ



Объем финансирования мероприятий программы в 2021 году:

659,3 млн. руб.


503,1 млн. руб. (76%)

ФЕДЕРАЛЬНЫЙ БЮДЖЕТ

156,2 млн. руб. (24%)

ОБЛАСТНОЙ, МЕСТНЫЙ БЮДЖЕТЫ И ВНЕБЮДЖЕТНЫЕ ФОНДЫ


Мероприятия программы


КОМПЛЕКСНОЕ РАЗВИТИЕ СЕЛЬСКОЙ АГЛОМЕРАЦИИ «АЛЕКСАНДРО-НЕВСКАЯ»

369,1 млн. руб.


КОМПЛЕКСНАЯ КОМПАКТНАЯ ЗАСТРОЙКА

3 шт.
138,1 млн. руб.


ДОРОЖНОЕ СТРОИТЕЛЬСТВО


2,5 км
55,5 млн. руб.


УЛУЧШЕНИЕ ЖИЛИЩНЫХ УСЛОВИЙ

23 семьи
42,9 млн. руб.


БЛАГОУСТРОЙСТВО

24 проекта
19,7 млн. руб.


ГАЗОСНАБЖЕНИЕ И ВОДОСНАБЖЕНИЕ

8,2 км
16,1 млн. руб.


СОДЕЙСТВИЕ ЗАНЯТОСТИ И ПРИВЛЕЧЕНИЕ КАДРОВ

3,98 млн. руб.



КОМПЛЕКСНОЕ РАЗВИТИЕ СЕЛЬСКИХ ТЕРРИТОРИЙ В 2022 ГОДУ



Объем финансирования мероприятий программы в 2022 году:

587,1 млн. руб.

397,4 млн. руб. (68%)

ФЕДЕРАЛЬНЫЙ БЮДЖЕТ

189,7 млн. руб. (32%)

ОБЛАСТНОЙ, МЕСТНЫЙ БЮДЖЕТЫ И ВНЕБЮДЖЕТНЫЕ ФОНДЫ

Мероприятия программы



КОМПЛЕКСНОЕ РАЗВИТИЕ СЕЛЬСКОЙ АГЛОМЕРАЦИИ «САСОВСКАЯ»

320,5 млн. руб.



КОМПЛЕКСНАЯ КОМПАКТНАЯ ЗАСТРОЙКА

3 шт.
96,3 млн. руб.



ДОРОЖНОЕ СТРОИТЕЛЬСТВО

1,64 км
62,4 млн. руб.



УЛУЧШЕНИЕ ЖИЛИЩНЫХ УСЛОВИЙ

43 семьи
94,6 млн. руб.



БЛАГОУСТРОЙСТВО

6 проектов
6,3 млн. руб.



СОДЕЙСТВИЕ ЗАНЯТОСТИ И ПРИВЛЕЧЕНИЕ КАДРОВ

6,9 млн. руб.



РЕАЛИЗУЕМЫЕ ИНВЕСТИЦИОННЫЕ ПРОЕКТЫ



Животноводство	9 проектов, 17,6 млрд. руб.
молочное животноводство	4 проекта, 6,9 млрд. руб.
свиноводство	3 проекта, 7,7 млрд. руб.
птицеводство	1 проект, 2,8 млрд. руб.
Растениеводство	2 проекта, 2,8 млрд. руб.
Пищевая и перерабатывающая промышленность	5 проектов, 5,3 млрд. руб.
Зернохранилища, в т.ч. элеватор	5 проектов, 3,0 млрд. руб.
Оптово-распределительный центр	1 проект, 2,4 млрд. руб.

22 проекта

31,1 млрд. руб.



КРУПНЕЙШИЕ РЕАЛИЗУЕМЫЕ ИНВЕСТИЦИОННЫЕ ПРОЕКТЫ



Наименование организации - инициатора проекта	Инвестиционный проект	Объем инвестиций, млрд. руб.	Сроки реализации	Трудовые ресурсы, чел.
ООО «Приокское мясо»	Строительство животноводческого комплекса молочного направления на 3600 голов дойного стада КРС	3,0	2018-2023 гг.	200
ООО «Вакинское Агро»	Строительство животноводческого комплекса молочного направления на 2300 голов дойного стада КРС	1,5	2020-2021 гг.	57
АО «Оксское»	Строительство 11 промышленных птичников по 256 тыс. гол. каждый для содержания кур-несушек, 6 птичников по 128 тыс. гол. каждый для содержания молодняка, яйцесклада	2,8	2017-2023 гг.	115
ООО «СПФ Рязань» Скопинский район	Строительство свиноводческого комплекса на 6000 основных свиноматок	5,0	2017-2022 гг.	150
ООО «Вёрдазернопродукт»	Строительство откормочника на 39600 голов единовременного содержания	1,2	2021-2022 гг.	26
ООО «Агропромкомплектация - Рязань»	Строительство элеватора мощностью 150 тыс. тонн единовременного хранения в г. Рязск	2,2	2020-2021 гг.	44
ООО «Тепличный комбинат «Рязанские росы»	Строительство тепличного комплекса по выращиванию баклажан и зеленых культур площадью 6,4 га	1,8	2019-2022 гг.	120



ПЛАНИРУЕМЫЕ ИНВЕСТИЦИОННЫЕ ПРОЕКТЫ



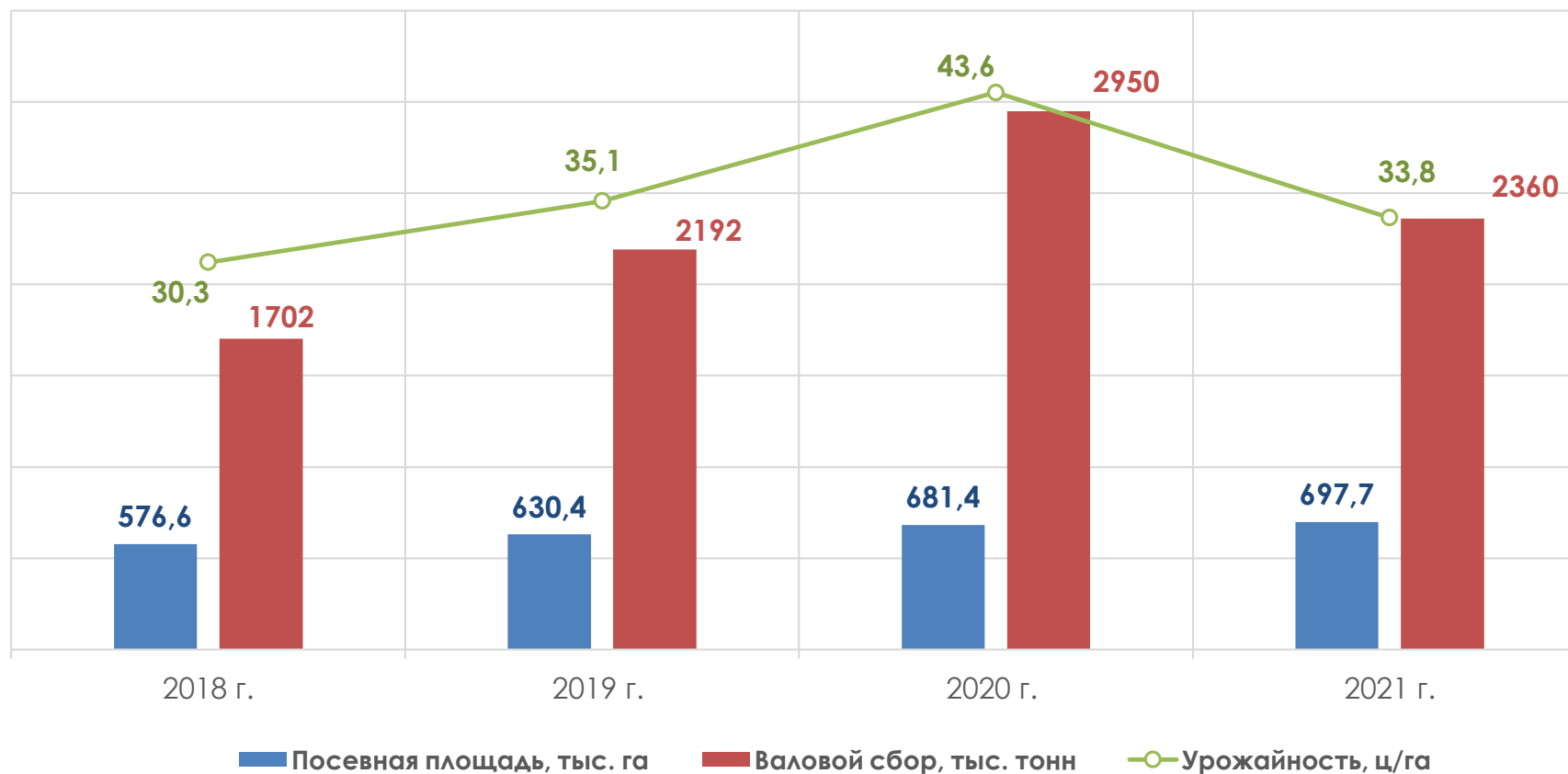
Животноводство	6 проектов, 30,8 млрд. руб.
молочное животноводство	3 проекта, 6,9 млрд. руб.
свиноводство	2 проекта, 19,9 млрд. руб.
птицеводство	1 проект, 4,0 млрд. руб.
Растениеводство	2 проекта, 22,9 млрд. руб.
Пищевая и перерабатывающая промышленность	5 проектов, 8,0 млрд. руб.
Хранилища, в т.ч. элеваторы	3 проекта, 2,1 млрд. руб.

16 проектов

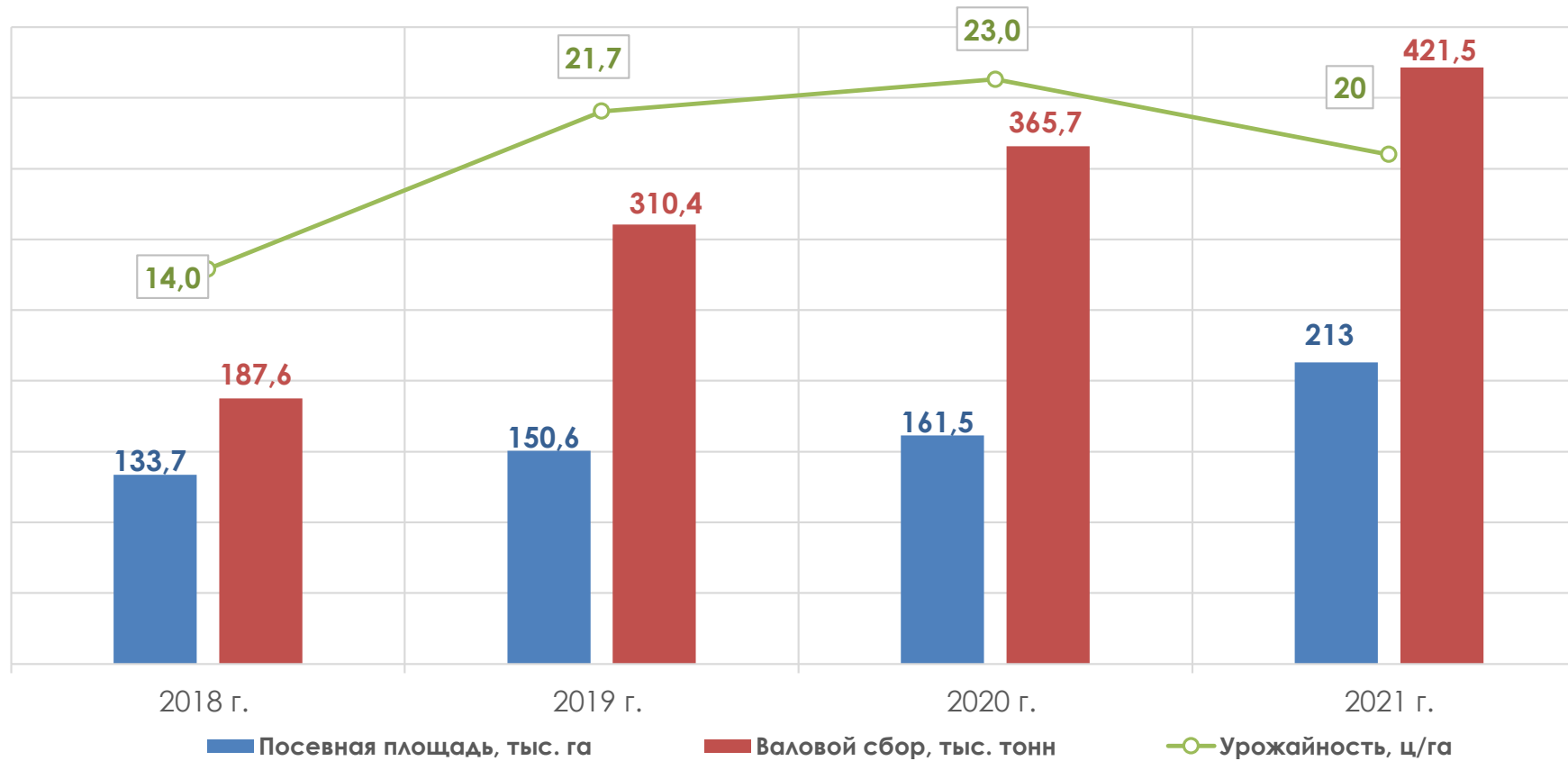
63,8 млрд. руб.



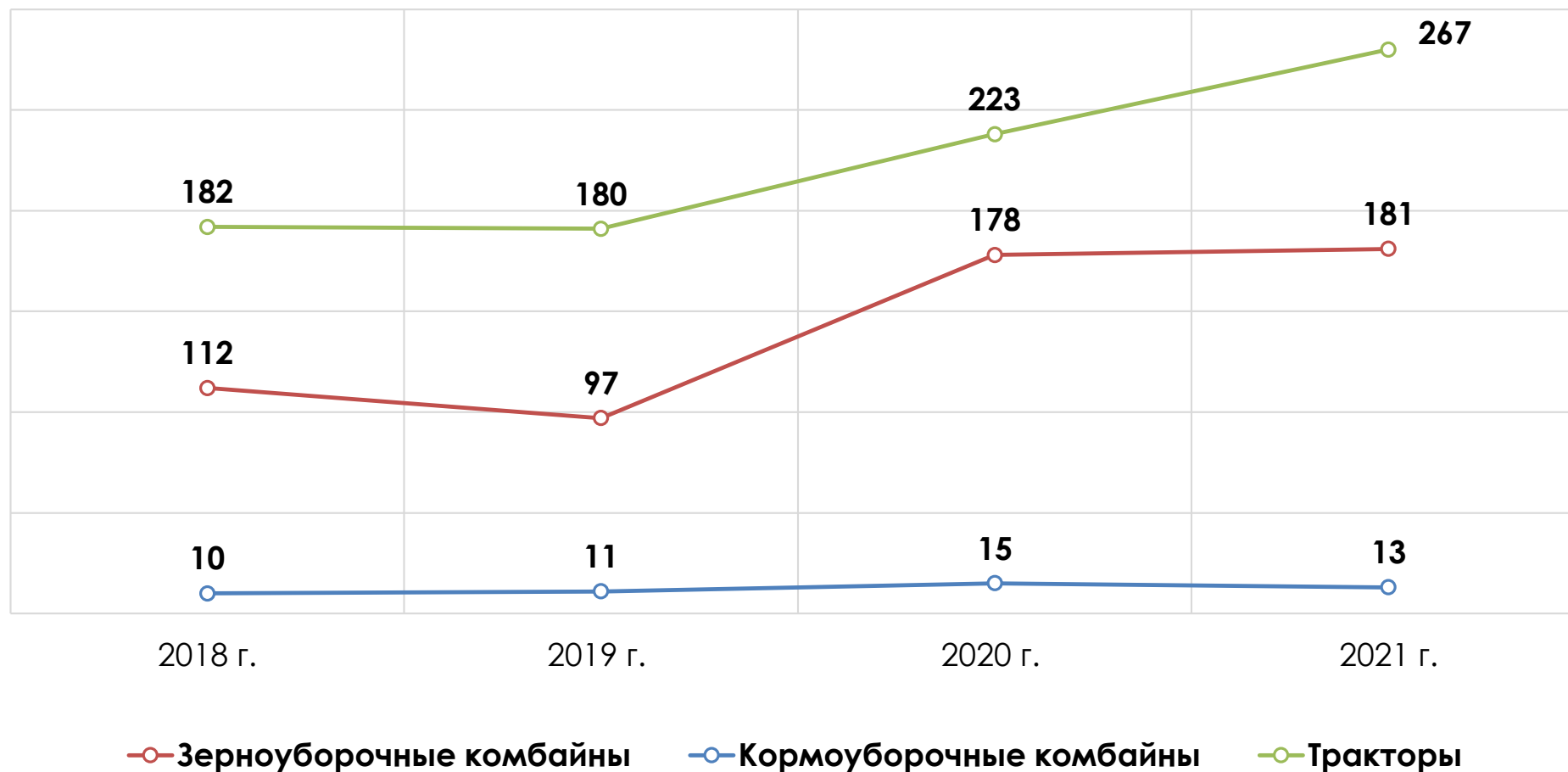
ПРОИЗВОДСТВО ЗЕРНОВЫХ И ЗЕРНОБОБОВЫХ КУЛЬТУР



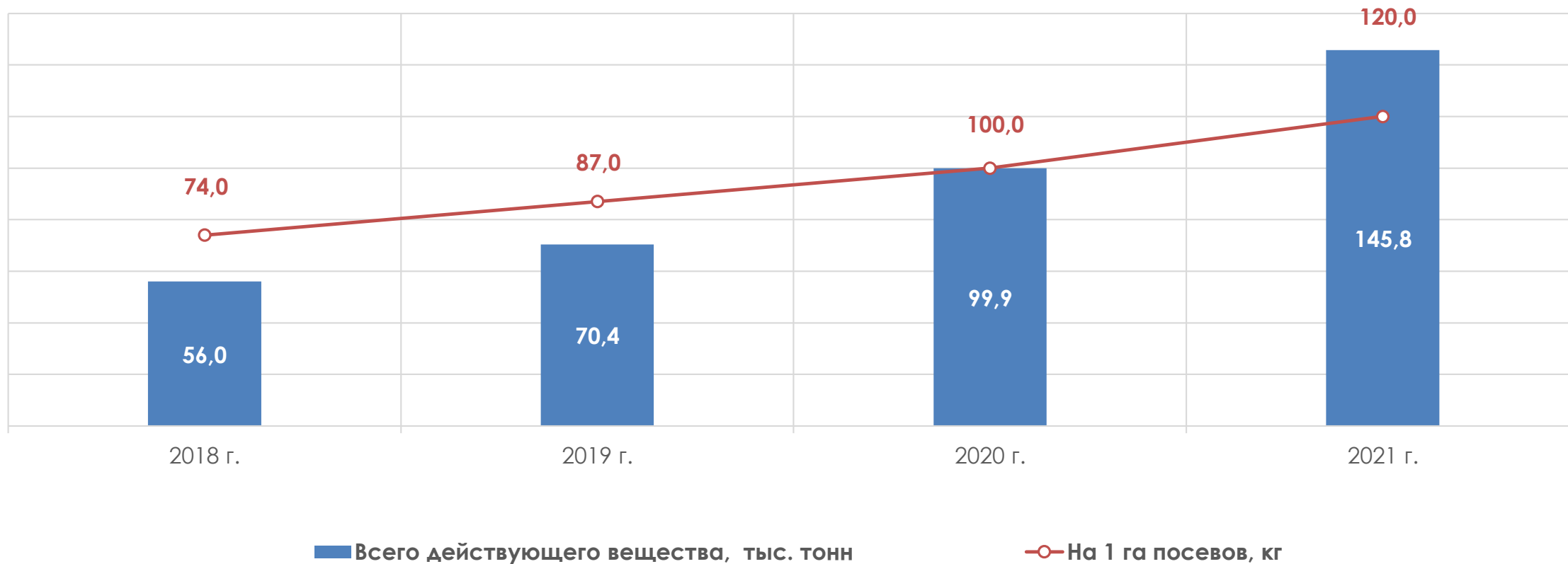
ПРОИЗВОДСТВО МАСЛИЧНЫХ КУЛЬТУР



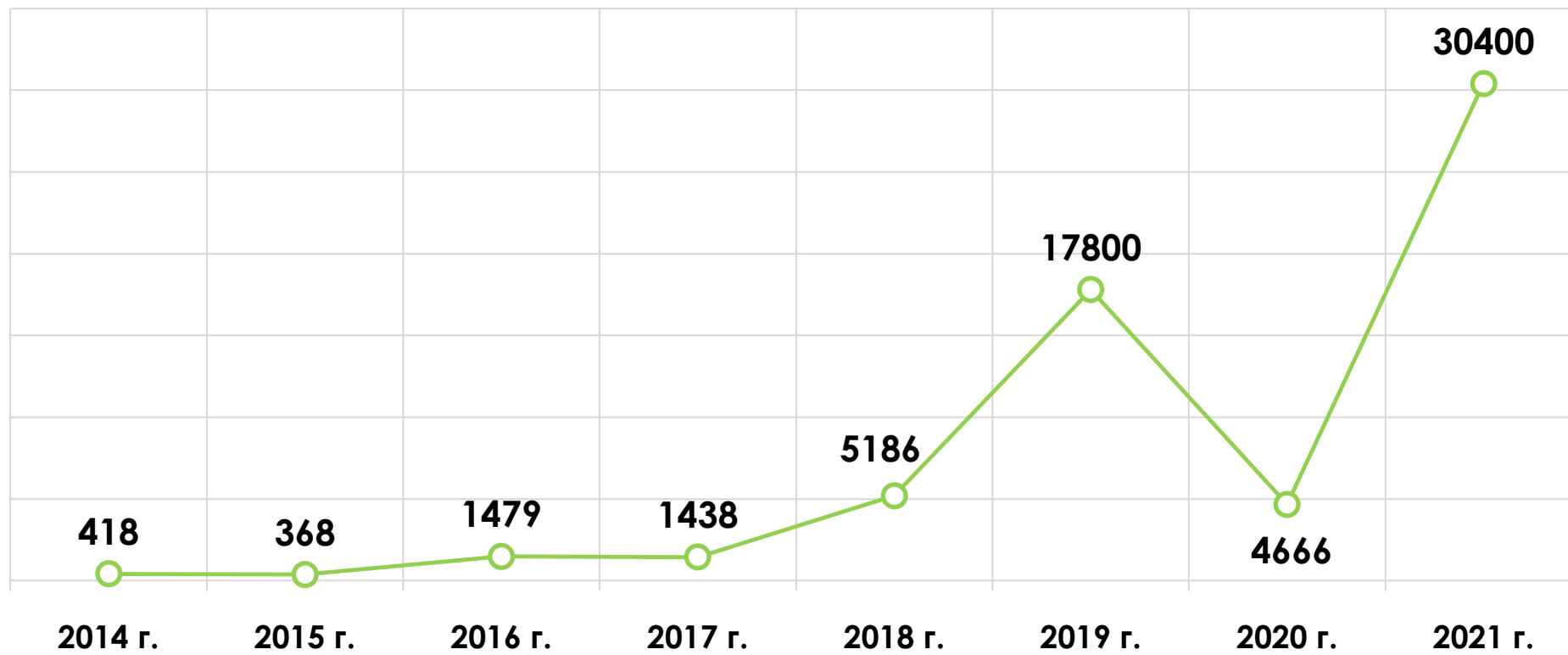
ОБНОВЛЕНИЕ ПАРКА ТЕХНИКИ В С/Х ПРЕДПРИЯТИЯХ И ФЕРМЕРСКИХ ХОЗЯЙСТВАХ



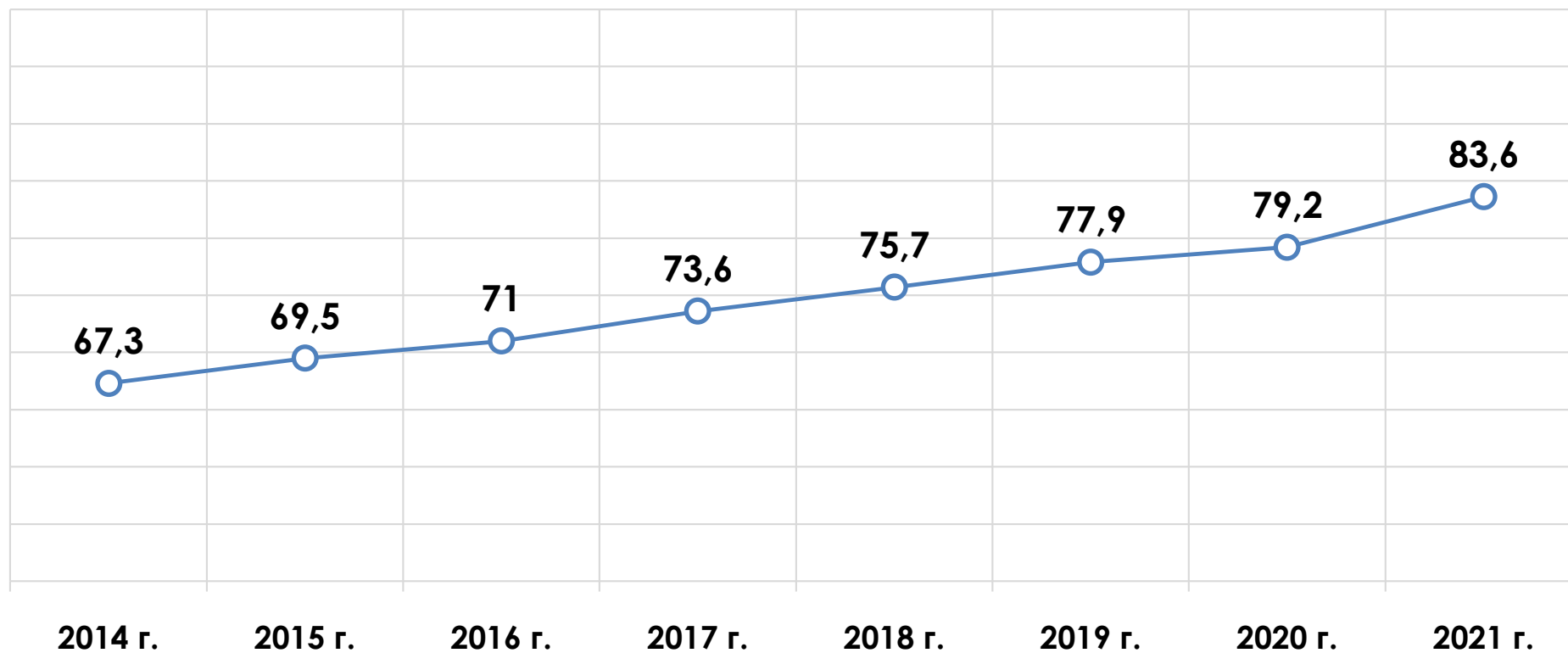
ДИНАМИКА ВНЕСЕНИЯ МИНЕРАЛЬНЫХ УДОБРЕНИЙ



ИЗВЕШТКОВАНИЕ КИСЛЫХ ПОЧВ, ГА



ИСПОЛЬЗОВАНИЕ ПАШНИ В РЯЗАНСКОЙ ОБЛАСТИ, %



ИСПОЛЬЗОВАНИЕ ПАШНИ ПО СОСТОЯНИЮ НА 01.01.2022 Г.



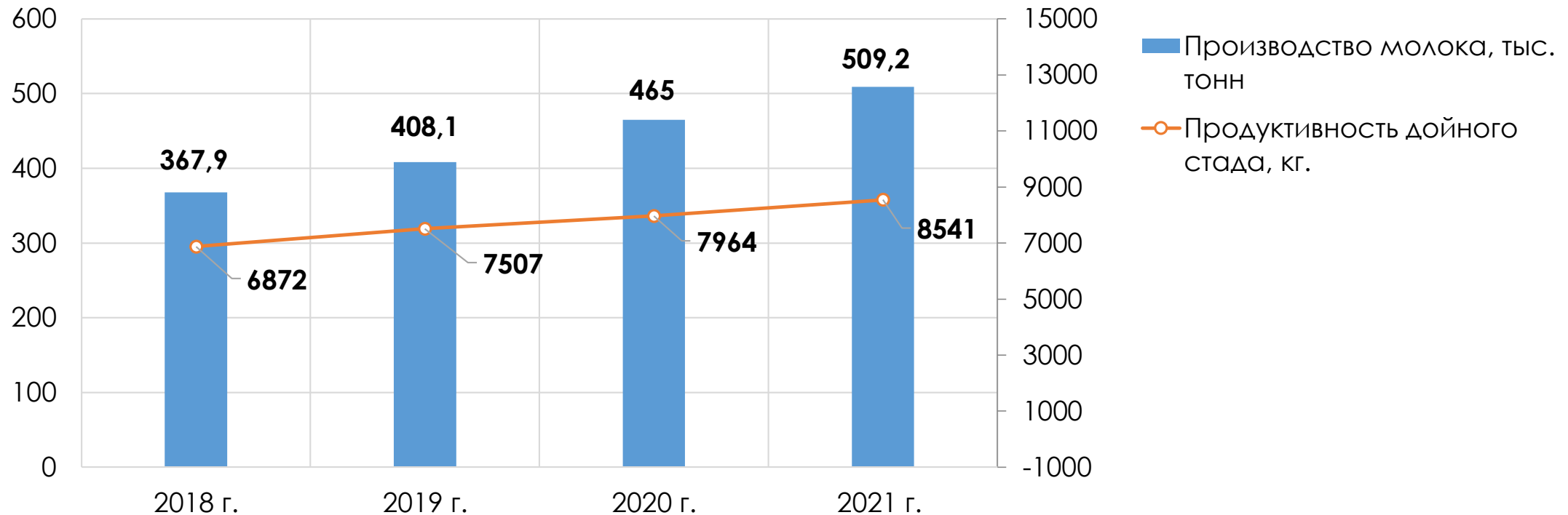
Район	Пашня, га	% использования
Ряжский	57 244	99,4
Милославский	100 465	98,2
Ухоловский	56 812	98,1
Скопинский	95 361	98,1
Кораблинский	56 567	97,7
Александровский	61 812	97,0

Район	Пашня, га	% использования
Путятинский	37 252	53,1
Спасский	55 666	50,3
Кадомский	19 531	43,1
Пителинский	16 005	42,4
Шиловский	42 763	35,1
Клепиковский	23 413	33,9

Всего 1 442 130 га, из них используется 83,6%



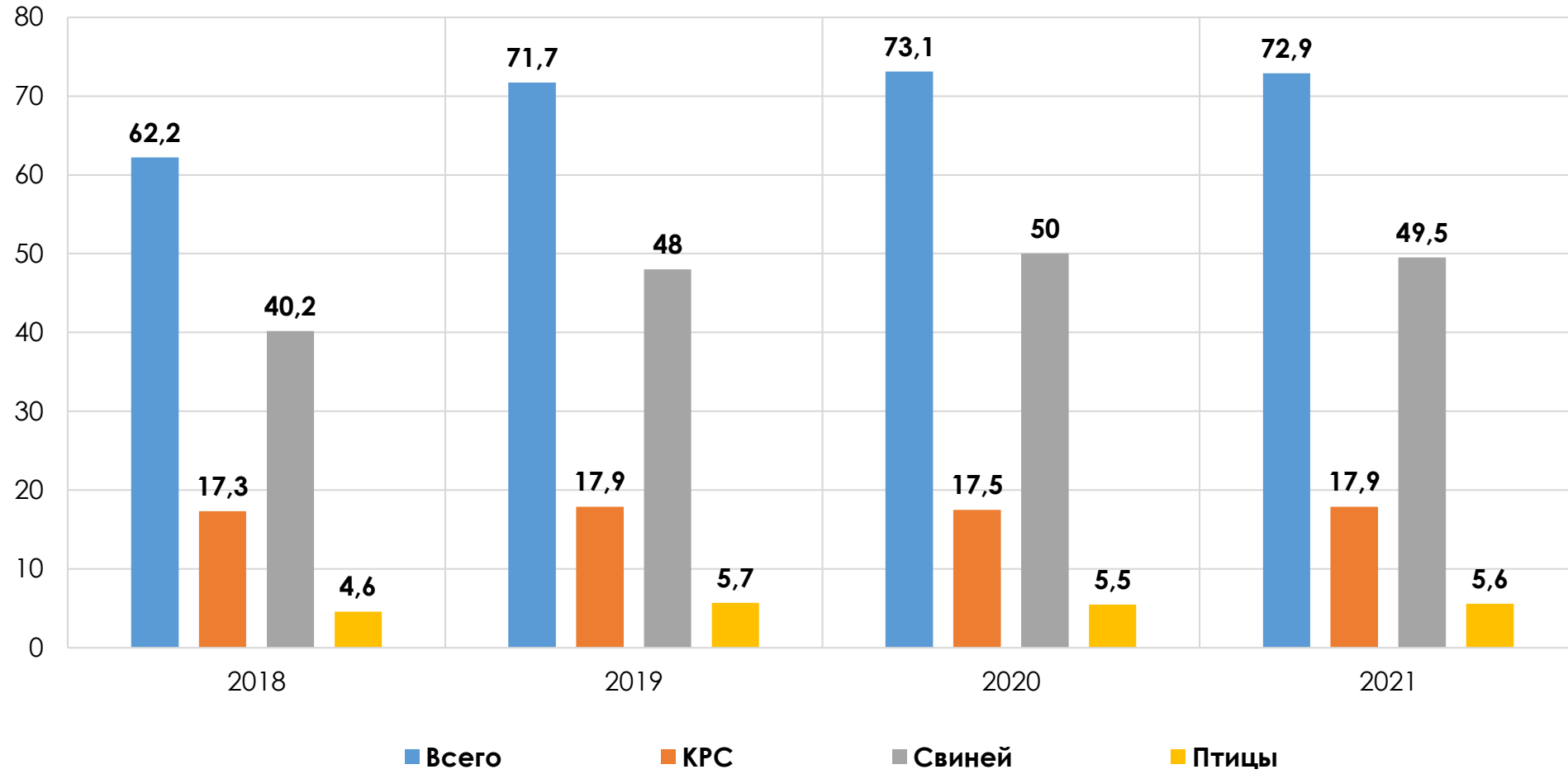
ПРОИЗВОДСТВО МОЛОКА В СЕЛЬСКОХОЗЯЙСТВЕННЫХ ПРЕДПРИЯТИЯХ ЗА ТРИ ГОДА, ТЫС. ТОНН



Показатель	2018 год	2019 год	2020 год	2021 год
Численность племенного поголовья, гол	43969	49089	75245	85182
Маточное поголовье, гол.	19043	21087	34435	37886
Доля племенного маточного поголовья от областного поголовья маток, %	35,8	35,3	58,7	61,5



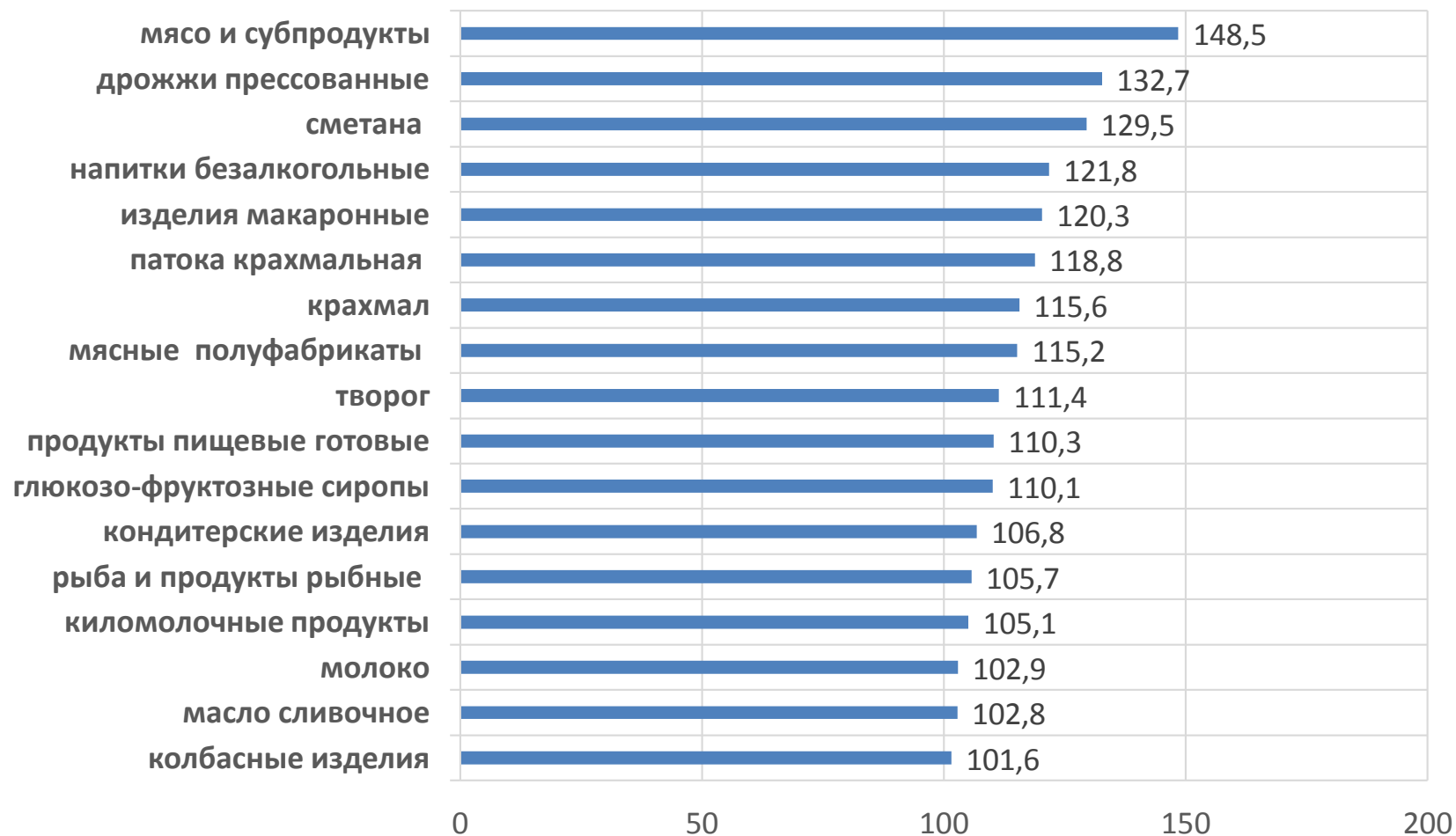
ПРОИЗВОДСТВО МЯСА ВСЕХ ВИДОВ СКОТА И ПТИЦЫ В С/Х ПРЕДПРИЯТИЯХ, ТЫС. ТОНН



ДИНАМИКА ПРОИЗВОДСТВА ПИЩЕВЫХ ПРОДУКТОВ



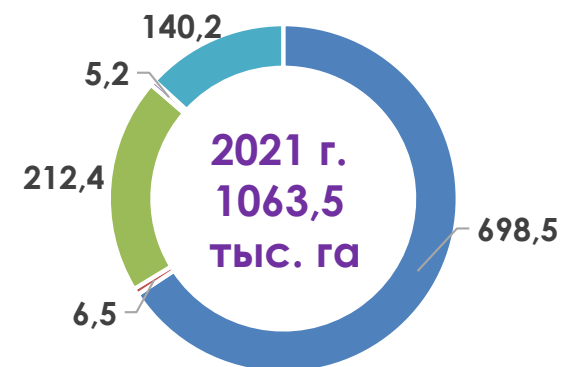
ТЕМПЫ РОСТА ПРОИЗВОДСТВА ОТДЕЛЬНЫХ ВИДОВ ПИЩЕВОЙ ПРОДУКЦИИ В 2021 ГОДУ, %



ПЛАН СЕВА ОСНОВНЫХ С/Х КУЛЬТУР НА 2022 ГОД (СЕЛЬХОЗПРЕДПРИЯТИЯ+ФЕРМЕРЫ) ТЫС. ГА

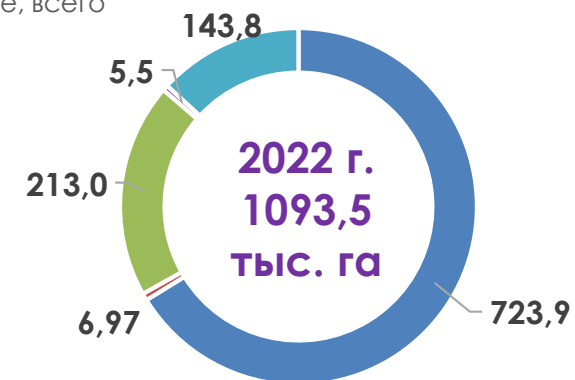


Наименование сельскохозяйственных культур	факт 2021 год	план 2022 год	"+/-" к 2021 году
Вся посевная площадь	1063,5	1093,5	30,0
Зерновые культуры - всего	698,5	723,9	25,4
Яровой сев	688,6	694,3	5,7
яровые зерновые и зернобобовые	400,3	392,0	-8,3
в т.ч. кукуруза на зерно	24,9	30,0	5,1
Сахарная свекла	6,5	6,97	0,47
Масличные культуры	212,4	213,0	0,6
Картофель	4,7	4,9	0,2
Овощи	0,5	0,570	0,07
Кормовые - всего	140,2	143,8	3,6
Зерновые + масличные + кормовые культуры	1051,1	1080,7	29,6



Вся посевная площадь – 1063,5 тыс. га

- Зерновые всего
- Масличные культуры
- Кормовые, всего
- Сахарная свекла
- Картофель и овощи



Вся посевная площадь - 1093,5 тыс. га

