

A combine harvester is shown in a field of grain, likely wheat or barley, during harvest. The harvester is positioned on the right side of the frame, moving towards the left. The grain is tall and golden-brown. The background is a vast, flat field extending to the horizon under a bright sky. The overall image has a slightly faded or semi-transparent appearance, which makes the overlaid text stand out.

**О ПРОВЕДЕНИИ УБОРКИ УРОЖАЯ  
И ОСЕННЕГО КОМПЛЕКСА РАБОТ  
В 2021 ГОДУ**

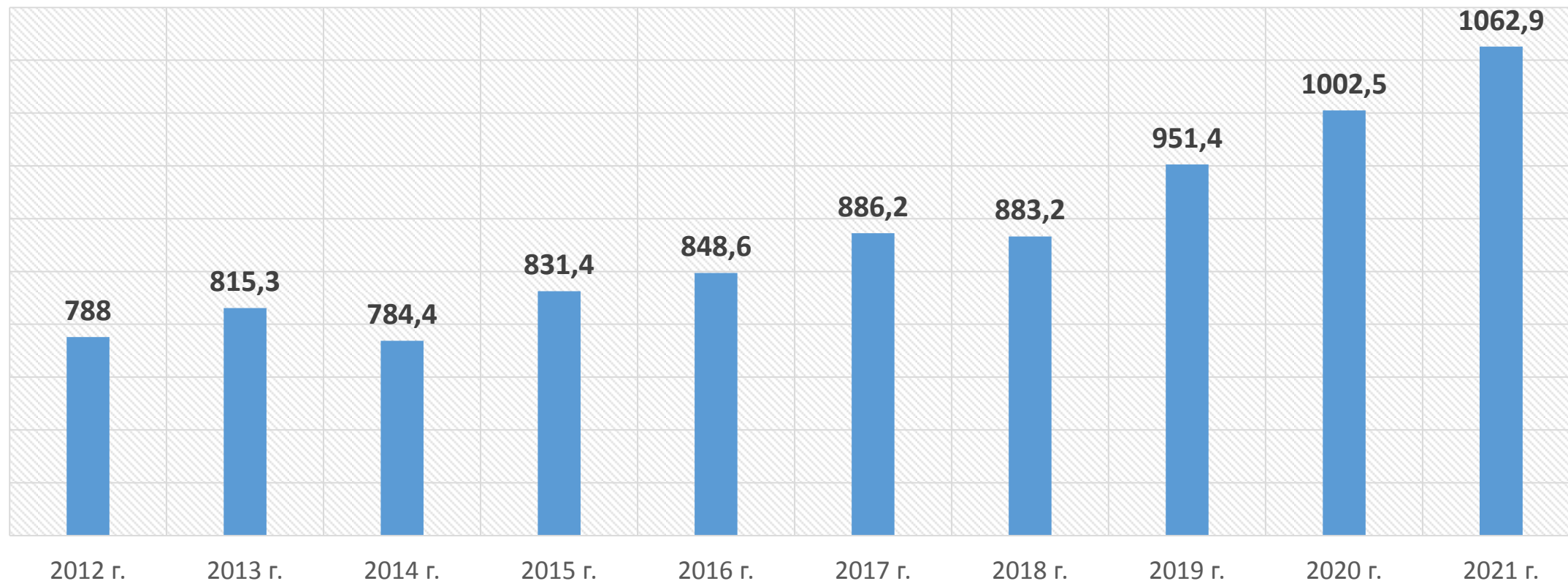
# Использование пашни по состоянию на 01.07.2021

Район	Пашня, га	% использования
Ряжский	57 244	99,4
Милославский	100 465	98,2
Ухоловский	56 812	98,1
Скопинский	95 361	98,1
Кораблинский	56 567	97,7
Александров-Невский	61 812	97,0

Район	Пашня, га	% использования
Путятинский	37 252	53,1
Спасский	55 666	50,3
Кадомский	19 531	43,1
Пителинский	16 005	42,4
Шиловский	42 763	35,1
Клепиковский	23 413	33,9
<b>ВСЕГО, га</b>	<b>1 442 130</b>	<b>83,6</b>



# Вся посевная площадь, тыс. га



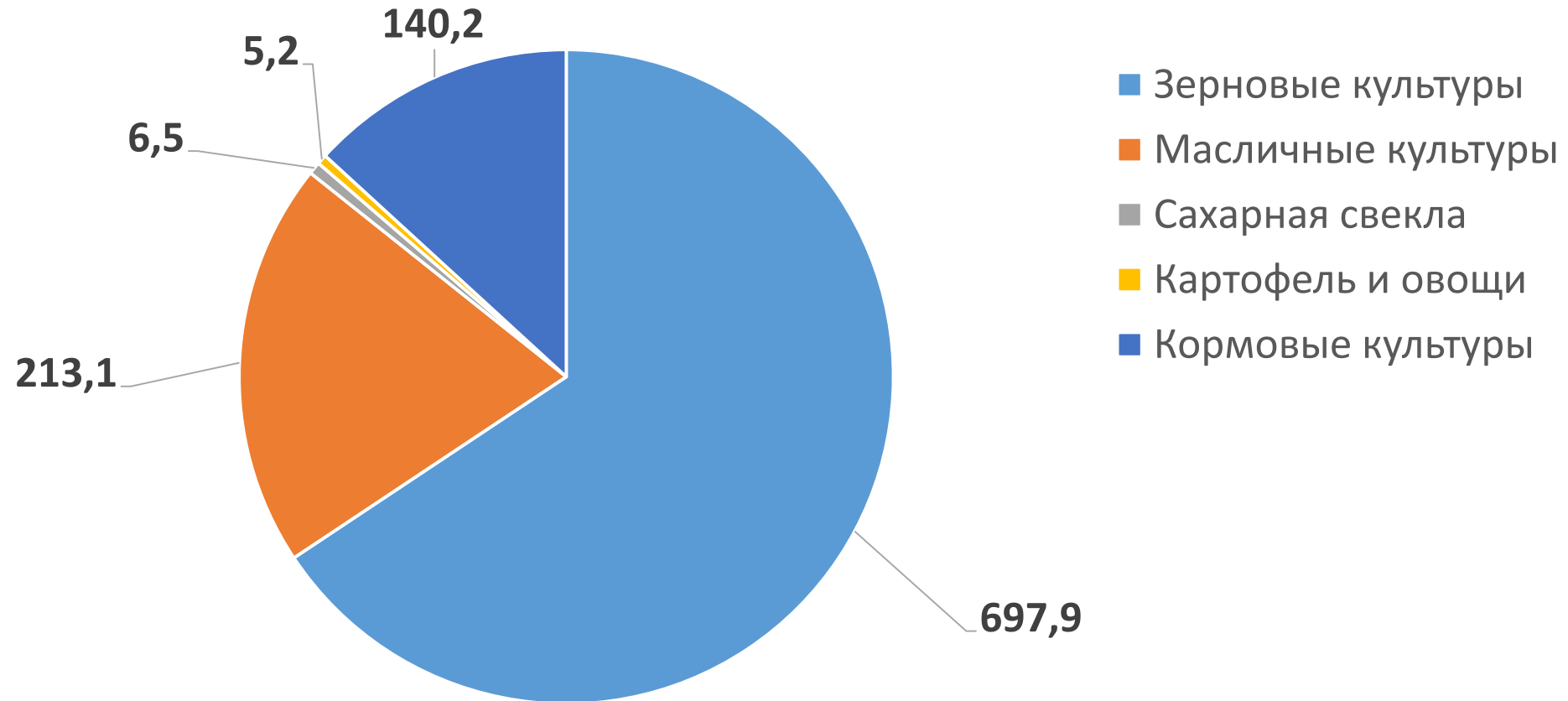
# Увеличение посевной площади

	Район	Посевная площадь, тыс. га	
		2021 г.	"+/-" к 2020 г.
1	Скопинский	75,5	9,6
2	Михайловский	86,3	6,8
3	Кораблинский	45,8	5,8
4	Милославский	81,1	5,4
5	Шацкий	61,1	5,4
6	Пронский	47,3	3,8
7	Ухоловский	55,5	3,4
8	Шиловский	15,0	3,2
9	Спасский	27,6	3,0
10	Сараевский	101,0	2,9
11	Александровский	57,3	2,4

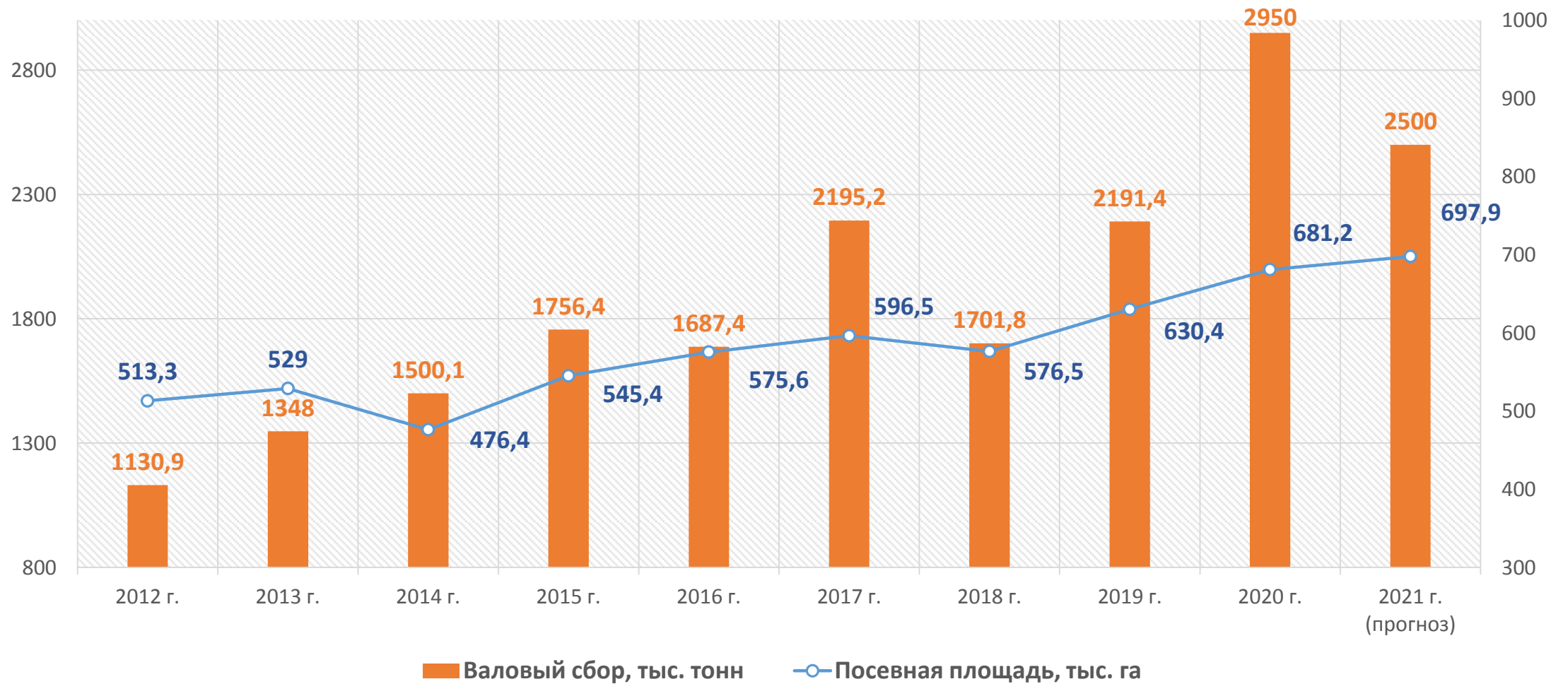
Районы,  
увеличившие  
посевную площадь  
**более чем на 2 тыс.  
га**



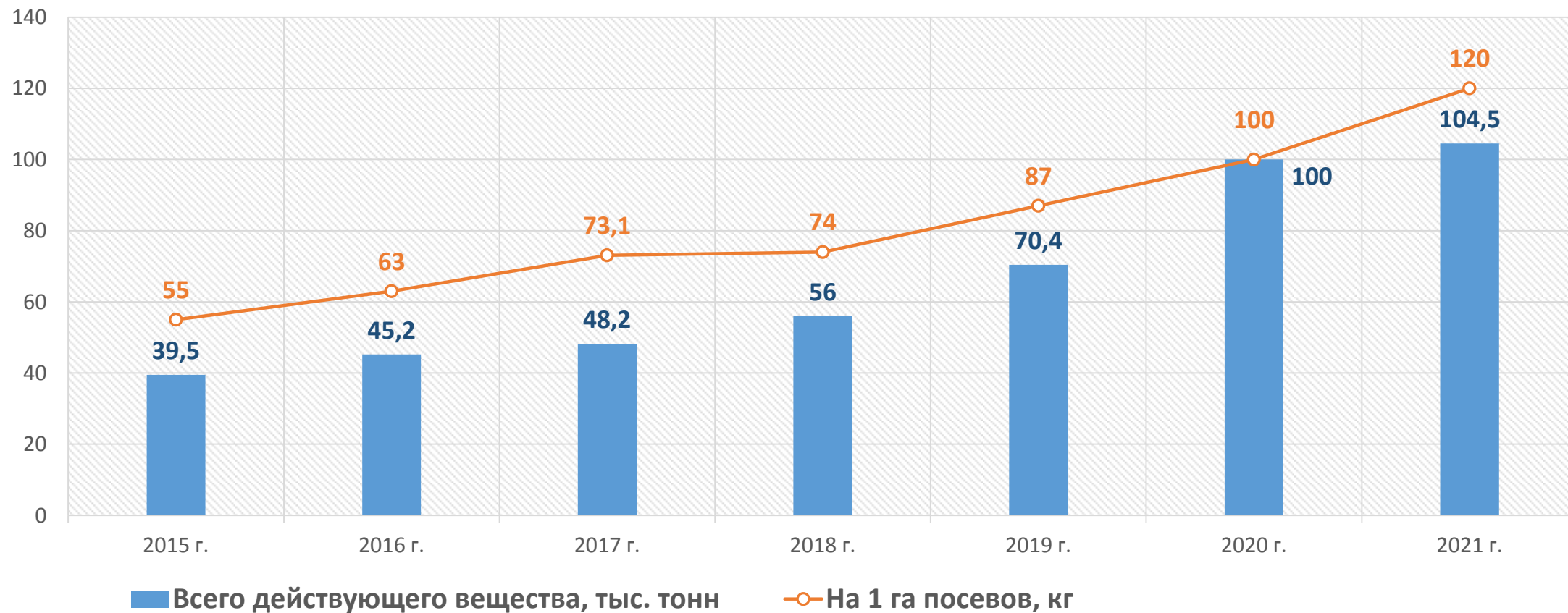
# Структура посевных площадей в 2021 году, тыс. га



# Зерновые и зернобобовые, всего



# Внесение удобрений



# Масличные, всего





# Наличие мощностей для хранения зерна



# Нагрузка на 1 зерноуборочный комбайн

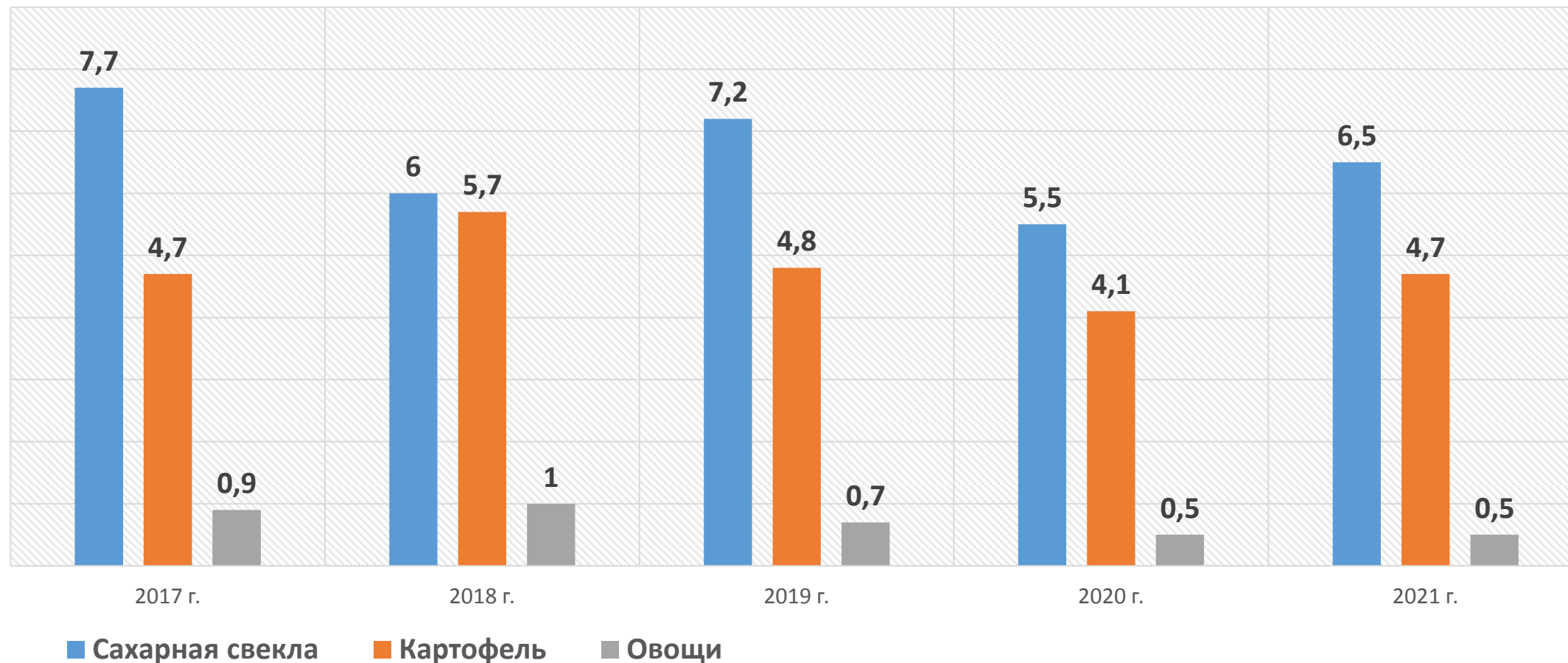
с привлеченными из других регионов

Район	Подлежит уборке зерновых культур, га	Нагрузка на комбайн, га
Милославский	59 742	592
Пронский	34 119	550
Шиловский	10 255	540
Кораблинский	32 365	522
Сасовский	27 636	521
Скопинский	53 139	521
Старожиловский	39 159	509

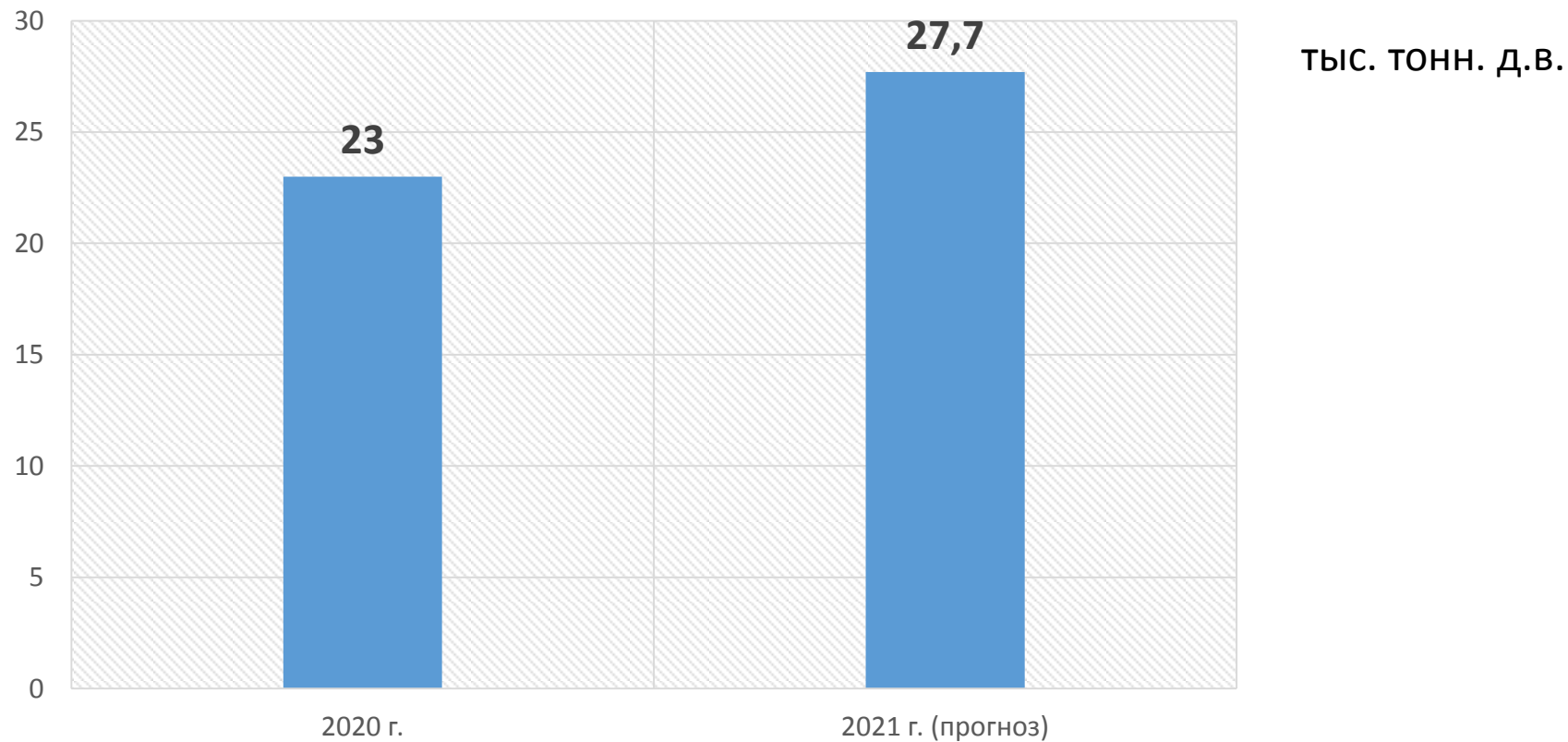
Район	Подлежит уборке зерновых культур, га	Нагрузка на комбайн, га
Спасский	20 248	362
Захаровский	32 901	362
Клепиковский	1 397	349
Сапожковский	18 473	284
Касимовский	10 395	274
Ермишинский	7 649	219
Пителинский	1 271	182
<b>Рязанская обл.</b>	<b>697 882</b>	<b>433</b>



# Посевные площади, тыс. га



# Поставка сложных минеральных удобрений для проведения осенней посевной кампании



# Обновление парка техники

